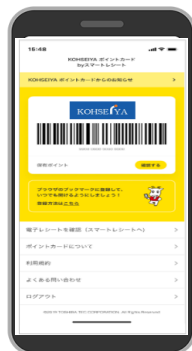
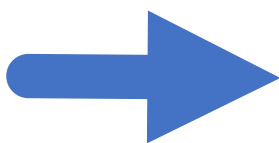


KOHSEIYAカード会員の皆様へ ポイントカード変更のお知らせ


いつも公正屋をご利用いただきましてありがとうございます。
この度公正屋において機器の更新に伴いデジタルポイントカードへ切替を致します。
ポイントカード切替のご協力をお願いいたします。



5月中旬から店舗ごとに
順次切り替わります



or



現在使用中のポイントカード

KOHSEIYAデジタルポイントカード

KOHSEIYAポイントカード

これまでのポイントカードは下記日程以降からは
お買い物へはお使いいただけません

レジでの旧カードへの精算時ポイント付与終了日予定

2025年

5月中旬～6月上旬

旧ポイントカードのポイント有効日

2026年

3月31日

・たまっていたポイントはポイントカード有効期限内又は、
ポイントカード有効日までにデジタルポイントカード・KOHSEIYAカードへ
ポイント移行又はキャッシュバックをお願いします。

※旧ポイントカードのままではポイントは利用できません。

※2026年4月1日以降は、いかなる場合もポイント失効となります。

ポイントカード移行について

- ・旧ポイントカード切替に伴い「KOHSEIYAデジタルポイントカード」への移行は無料です。
- ・「KOHSEIYAポイントカード」への移行のお客様はカード発行手数料として、200円（税抜き）申し受けます。
- ・ポイントカード変更に伴い「KOHSEIYAデジタルポイントカード・ポイントカード」の事前登録を受付いたします。

ポイントカード切替時は混雑が見込まれる為、事前登録のご協力をお願いします。

- ・KOHSEIYAデジタルポイントカード・KOHSEIYAポイントカードへのポイント移行についてはカード切替時より承ります。
- ・下九沢店では3/25より先行してスタートさせて頂いております。

KOHSEIYAデジタルポイントカードサービス内容

- ・スマホがポイントカードになるのでカードの持ち歩きが不要
 - ・ポイント残高はスマホでいつでも確認出来ます
 - ・スマートレシートと連携で電子レシートのサービスに！
 - ・紙のレシートをもらわずスマホでいつでも確認出来ます
 - ・お買い物履歴も見られて管理もラクちゃん※13か月間閲覧可能
- ※紙レシートを希望の方はサイト内のよくあるお問合せを参照するかサービスカウンターまでお問合せください。

スマホをお持ちでないお客様へ

- ・新しいKOHSEIYAポイントカードをご用意してございます。
- ※発行手数料として、200円（税抜き）申し受けます。

ポイント付与について

- ・お買い上げ250円(税抜き)ごとに1ポイント貯まります。
- ・貯まったポイントは『1ポイント = 1円』として精算時にご利用か、キャッシュバックにご利用いただけます。

※詳細はポイントカード規約または、サービスカウンターへお願いします。

KOHSEIYA

KOHSEIYAデジタルポイントカード登録方法

公正屋デジタルポイントカード新規登録手順

(1) 新規会員登録

①新規会員登録をタップ



②携帯番号を入力



③携帯番号のメッセージが届いた5桁の認証番号を入力



④必要事項を入力の上、登録



⑤会員登録完了、トップ画面に戻る



(2) デジタルカード発行

①デジタルカード発行をタップ



②新規会員登録で入力した携帯番号とパスワードを入力



③バーコード画面が表示されたら発行完了。



⇒ つづけてホーム画面の登録を行います

<デジタルカードメニュー>

お会計の際にこのバーコードをレジで提示してください。

保有ポイントの確認

レシート(電子レシート)の確認

ホーム画面への登録方法

ホーム画面に追加することで、アプリのように開くことができます。以下の手順で追加を行ってください。

※お使いのスマホのバージョンにより画面は一部異なります(一部対応していない機種もあります)

◆Safari(主にiPhone)の場合の例

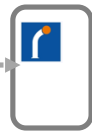
①以下の共有アイコンをタップ



②ホーム画面に追加をタップ



③デジタルカードのアイコン表示



◆Chrome(主にAndroid)の場合の例

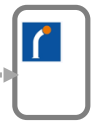
①以下の共有アイコンをタップ



②ホーム画面に追加をタップ



③デジタルカードのアイコン表示



公正屋デジタルカード
登録用QRコード

